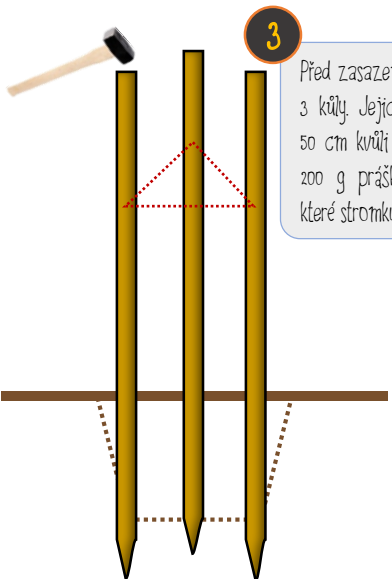


JAK SPRÁVNĚ ZASADIT STROM

1 Vykopajte jámu, která je alespoň 1,5krát širší než kořenový systém. Hloubku jámy zvolte podle délky kořenů tak, aby kořenový krček byl po zasazení stromku nad zemí.

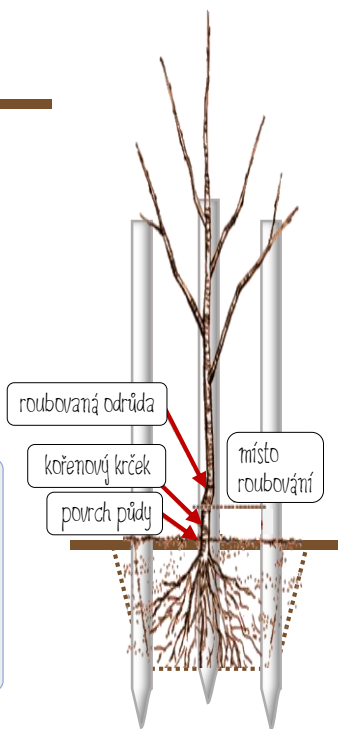


2 Při kopání oddělte horní a dolní vrstvu půdy. Ve stejném pořadí ji pak vraťte při výsadbě.




3 Před zasazením stromku zatlučte do jámy 3 kůly. Jejich vzdálenost musí být max. 50 cm kvůli délce příčnicku. Jámu vysypte 200 g prášku s mykorrhizními houbami, které stromku zajistí lepší výživu.

4 Stromek postupně zasypávejte hlínou, kterou utlačujte kolem kořenů. Kořeny musí mít pevný kontakt s půdou. Po zasypání všech kořenů hlínu dobře udusejte patou.



5 Omotejte kolem kmínku stromku pleťivo s malými oky. Pleťivo těsně spojte na 5 - 7 místech drátkem. Kolem pleťiva udupejte hlínu tak, aby s ním nešlo pohybovat nahoru a dolů. Kmínek tak ochráníte před okusováním hlodavci.



6 Ke kůlům přitlučte příčnický ve výšce nasazení korunky stromku. Kmínek přichyťte popruhy k příčnickům.

7 Kolem kůlů omotejte lesnické pleťivo s velkými oky. Pleťivo pospojíte jeho vlastními koncovými drátky na všech okách. Na několika místech připavněte pleťivo ke kůlům zatlučením skob. Ochráníte tak stromek před okusem zvířat i před psy, kteří by si chtěli stromek označkovat.



8 Shora stromek obsypejte cca 10cm vrstvou mulče. Použijte suchou trávu či listí, které najdete v okolí. Mulč chrání půdu před vysycháním a obohacuje ji o živiny, které stromek potřebuje k růstu.

DĚKUJEME VÁM ZA POMOC!

Naše aktivity kolem hospodaření na poli můžete sledovat na facebooku: www.facebook.com/prokopole

Kontakt: prokopole.jinonice@gmail.com

Text a grafická úprava: Lada Jakubíková

Výsadba tohoto stromořadí je spolufinancována Hlavním městem Prahou.

VÝSADBA STROMOŘADÍ

OBNOVME SPOLEČNĚ POLNÍ CESTU V JINONICÍCH

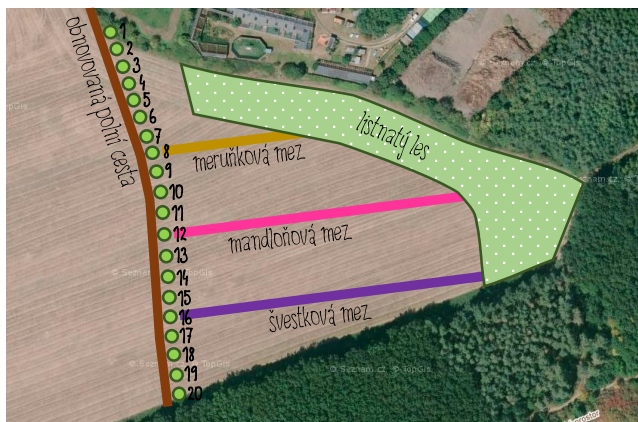
Pole U Sv. Prokopa
14. & 15. 11. 2019



...S ČERTEM NEBO VOLEM, VŠICHNI JEDNÍM POLEM...

Městské zemědělství ožívá! Od jara 2019 hospodaříme na dvouhektarovém poli v Jimonicích, které je co by kamenem dohodil a zbylých 6 km došel od Pražského hradu. S úctou k historii místa, půdě a všemu, co na poli žije i roste. Ve spolupráci s Asociací místních potravinových iniciativ, o.p.s. a Magistrátem hl. m. Prahy ukazujeme cestu, jak mohou drobní zemědělci začít hospodařit i ve velkoměstě. A to vše pod dohledem sv. Prokopa, patrona rolníků, který podle legendy žil v nedaleké jeskyni v Prokopském údolí.

Před 30 lety jsme v našem státu nabyli svobodu a demokracii. Naši zemědělské krajiny to za tu dobu ale moc nepomohlo. Proto se v listopadu 2019 pouštíme do obnovy historické cesty, která zde mezi poli vedla naposledy před 30-40 lety. Chceme totiž zdejší krajinu zprůchodnit jak pro člověka, tak i pro další živočichy. Podél cesty vysadíme stromořadí ze starých tradičních odrůd hrušek, jablek a oskeruš, aby se už jen tak takhle cesta z naší krajiny nevytratila. A pak přijdou na řadu travnaté meze v poli a v nich mandloně, meruňky a švestky. Pomůžeme tak lepšímu zadržování vody na poli i v době letních veder, poskytneme útočiště mnoha zvířatům i rostlinám, a za pár let si všichni budeme moct pochutnat na dobrém ovoci ze zdravější krajiny.



DRUHY VE STROMOŘADÍ A JEJICH POŘADÍ

OSKERUŠE

Jeřáb oskeruše (1, 14, 20) – až 15 m vysoký listnatý strom, který se v našich podmínkách dožívá 300-500 let. Oskeruše je hojná v jižní Evropě, u nás patří k ohroženým druhům. Začíná plodit až ve věku 10 až 20 let. Její plody připomínají malé krušičky a jsou jedlé. Ze stromu opadávají v září a říjnu. Po té se musí nechat několik dní uležet (zhmlíčkovatět), a pak se z nich dělají marmelády, kompoty, pálenky a nebo se suší.

HRUŠNĚ

Děkanka Robertova (2) – francouzská odrůda z poloviny 19. století. Plody dozrávají v polovině října a jsou vhodné na všechny způsoby využití – marmelády, kompoty i mošty.

Červencová (3) – francouzská odrůda z poloviny 19. století, kde byla vyšlechtěna v Normandii – kraji koňaku a cideru. Začíná plodit již do 5 let od výsadby. Plody dozrávají v druhé polovině července jako jedny z prvních odrůd, a tak se využívají především přímo k jídlu.

Williamsova červená (4) – americká odrůda z počátku 20. století. Začíná plodit již 5 let po výsadbě a dává pak velké úrody. Její jahodově červené plody se sklízí koncem srpna a jsou výborné na všechny způsoby využití.

Clappova (5) – americká odrůda z poloviny 19. století. Plody se sklízí koncem srpna a jsou výborné na výrobu kompotů.

Solanka (6) – česká odrůda ze Solan v severních Čechách, kde byla vyšlechtěna začátkem 19. století. První hrušky se na stromě objevují až po 10 letech od výsadby. Plody se sklízí v polovině srpna. Jakožto chutná letní odrůda je využívána především přímo k jídlu.

Charneuská (7) – belgická odrůda z poloviny 19. století. Díky své chuti je nazývána též fíkovka. Je to velmi vysoká a dlouhověká odrůda – dorůstá výšky nad 10 m a dožívá se i více jak 100 let. Plody se sklízí koncem září a mají velmi univerzální využití.

General Leclerc (8) – francouzská odrůda z poloviny 20. století. Je pojmenována po francouzském generálovi z druhé světové války. Plody se sklízí v polovině září a jsou výborné na sušení.

JABLONĚ

Hammersteinovo (9) – německá odrůda z konce 19. století. První plody dává již do 5 let od výsadby. Velké a šfavnaté plody se sklízí v říjnu a hodí se na všechny způsoby využití.

Zvonkové (10) – velmi stará odrůda ze 16. století. Její původ je zřejmě v Německu nebo Švýcarsku. První zralé plody se objevují koncem října, a to až po dlouhých 10 letech od výsadby. Jsou však velmi šfavnaté a hodí se k sušení, moštování i dlouhodobému skladování.

Heřlína (11) – česká odrůda z Domažlicka, jejíž původ se datuje do 18. století. Plody se sklízí v polovině října a jsou označovány jako protirakovinová jablka. Obsahují totiž nezvykle velké množství zdraví prospěšných látek.

Čistecské lahůdkové (12) – kanadská odrůda z poloviny 19. století. Plody se sklízí koncem září a hodí se na skladování přes celou zimu. Uděláte z nich výborné křízaly.

James Grieve (13) – skotská odrůda z konce 19. století. První plody se objevují velmi brzo po výsadbě. Jablka dozrávají v září. Nejsou však vhodná pro dlouhé skladování.

Matčino (15) – odrůda z USA, kde byla vyšlechtěna v polovině 19. století. Plody dozrávají v polovině října a hodí se především přímo k jídlu a také k moštování.

Wealthy (16) – americká odrůda z poloviny 19. století. Začíná plodit již po 3-6 letech po výsadbě. Velmi šfavnaté plody dozrávají koncem září. Dělají se z nich výborné mošty.

Malinové hornokrajské (17) – nizozemská odrůda z poloviny 18. století. Je to velmi odolná odrůda proti mrazu a škůdcům. Plody se sklízí v polovině října a hodí se i na moštování a sušení.

Gascogneho šarlatové (18) – anglická odrůda z konce 19. století. Plody jsou zralé koncem září a díky a dobře uskladněné vydrží až do ledna. Díky jejich krásnému vzhledu se používají hlavně jen tak k jídlu. Nehodí se na moštování, protože šťáva z nich je kádná.

Sudetská reneta (19) – česká odrůda z oblasti Jeseníků, kde byla vyšlechtěna na konci 19. století. Začíná plodit velmi brzo po výsadbě a může se dožít i 80-100 let. Plody se sklízí v polovině října a při dobrém uskladnění vydrží až do března. Díky své chuti a vlastnostem mají plody všestranné využití.